



# Specjalny Ośrodek Szkolno-Wychowawczy im. ks. Jana Twardowskiego w Piławie Górnej




ul. Szkolna 6  
58-240 Piława Górna  
tel./fax. 74 8371246  
Kom. 662 094 615  
e-mail: [soswpilawa@interia.pl](mailto:soswpilawa@interia.pl)  
[www.new.soswpg.edu.pl](http://www.new.soswpg.edu.pl)



## W skład Specjalnego Ośrodka Szkolno-Wychowawczego wchodzi:


- **SZKOŁA PODSTAWOWA** dla uczniów z niepełnosprawnością intelektualną w stopniu lekkim, umiarkowanym lub znacznym i ze sprzężeniami, w tym z autyzmem (od 7. r. ż. do 20. r. ż.),
- **TRZYLETNIA SZKOŁA PRZYSPOSABIAJĄCA DO PRACY** dla uczniów z niepełnosprawnością intelektualną w stopniu umiarkowanym lub znacznym i ze sprzężeniami, w tym z autyzmem (do 24. r. ż.),
- **GRUPA REWALIDACYJNO – WYCHOWAWCZA** dla dzieci z niepełnosprawnością intelektualną w stopniu głębokim (od 3. r. ż. do 25. r. ż.),
- **GRUPY WYCHOWAWCZE** (internat), **ŚWIETLICA SZKOLNA**,
- **WCZESNE WSPOMAGANIE ROZWOJU DZIECKA** (od urodzenia do rozpoczęcia nauki w szkole),
- **WARSZTAT TERAPII ZAJĘCIOWEJ** (od 18. r. ż.).

## OFERUJEMY




### fachową opiekę psychologiczno—pedagogiczną:

- oligofrenopedagogów,
- logopedów,
- psychologa,
- nauczyciela usprawnienia motorycznego,
- tyflop pedagoga, surdopedagoga,
- doradcy zawodowego,
- opiekę pielęgniarki,
- rehabilitanta.




### nowocześnie wyposażone pracownie, np.:



SALA DOŚWIADCZANIA ŚWIATA



SALA DO INTEGRACJI SENSORYCZNEJ



### atrakcyjne metody pracy, miedzy innymi:

- INTEGRACJĘ SENSORYCZNĄ,
- MONTESSORI,
- EEG BIOFEEDBACK,
- ARTETERAPIĘ,
- RELAKSACJĘ,
- BIBLIOTERAPIĘ,
- SOCJOTERAPIĘ,
- DENNISONA,
- WERONIKI SHERBORNE,
- DOBREGO STARTU M. BOGDANOWICZ.

# ZAPRASZAMY

# W ROKU SZKOLNYM 2020/2021